

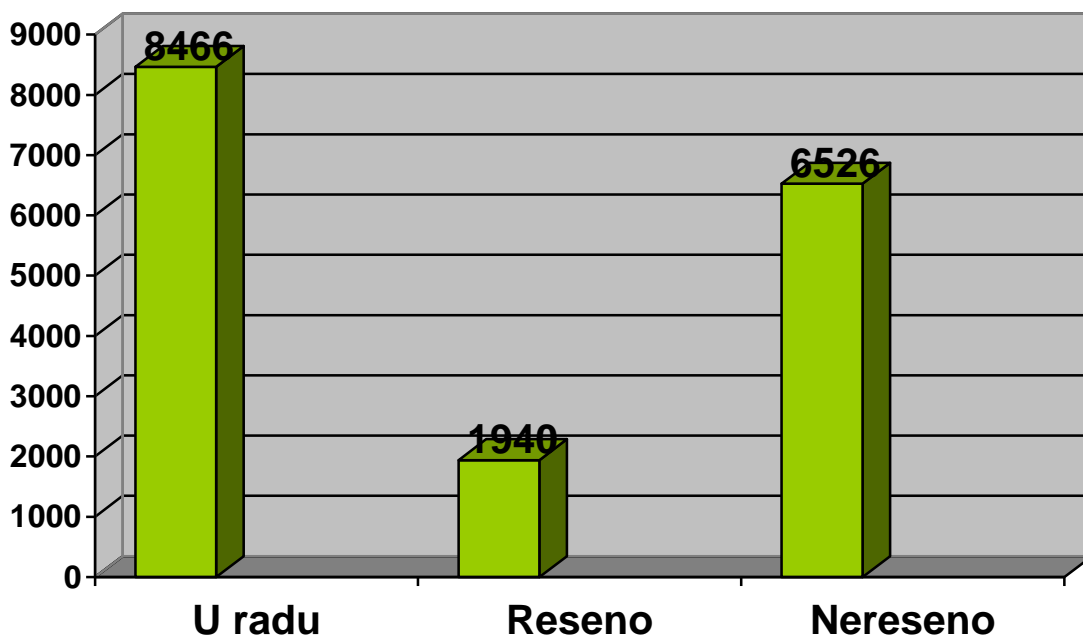
ИЗВЕШТАЈ
од **01.07.2011.године** до **30.09.2011.године**

Подаци за све материје - укупни резултати рада

Материја	Број судија у суду	Укупан број предмета у раду материје	Укупан број решених предмета у материји	Укупан број нерешених предмета у материји	Просечан број решених предмета по судији у материји	Просечно предмета у раду по судији у материји	Просечан прилив предмета по судији у материји
Грађанско одељење	39	8466	1940	6526	16,58	167,34	17,38
Грађанско одељење за радне спорове	12	4134	969	3165	26,92	263,75	33,50
Кривично одељење	24	4979	2424	2555	33,67	106,46	35,85
Одељење за кривичне поступке према малолетницима	3	37	20	17	2,22	5,67	2,67
Посебно одељење за организовани криминал	10	129	111	18	3,70	1,80	3,70
Одељење за ратне злочине	6	10	6	4	0,33	0,67	0,56
Одељење за поступке по захтевима за рехабилитацију	5	6	3	3	0,20	0,60	0,20

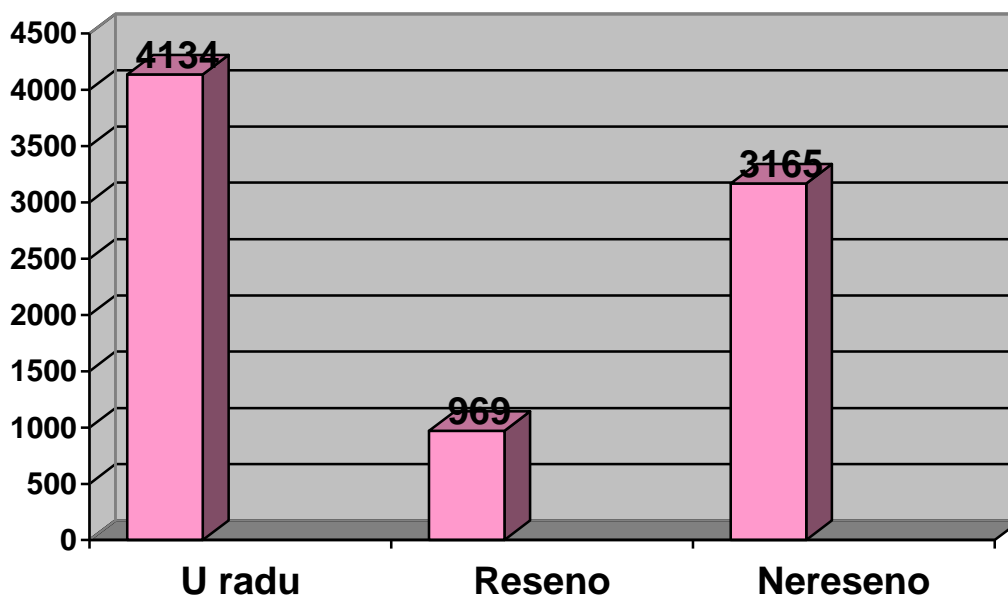
Грађанско одељење (Гж, Гж2, Р)

Материја	Број судија у суду	Укупан број предмета у раду материје	Укупан број решених предмета у материји	Укупан број нерешених предмета у материји	Просечан број решених предмета по судији у материји	Просечно предмета у раду по судији у материји	Просечан прилив предмета по судији у материји
Грађанско одељење	39	8466	1940	6526	16,58	167,34	17,38



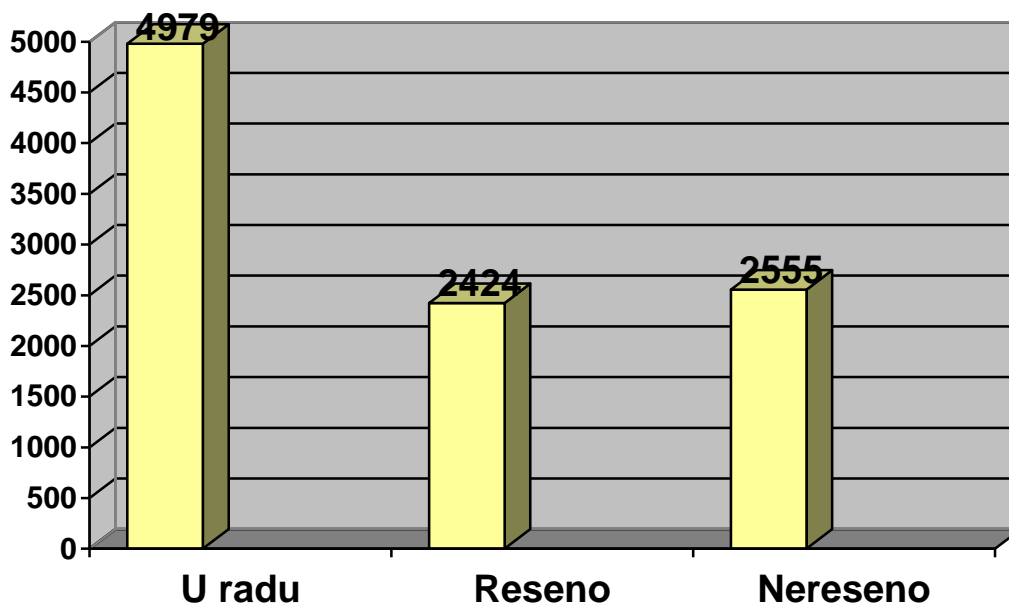
Грађанско одељење за радне спорове (Гж, Гж2, Р)

Материја	Број судија у суду	Укупан број предмета у раду материје	Укупан број решених предмета у материји	Укупан број нерешених предмета у материји	Просечан број решених предмета по судији у материји	Просечно предмета у раду по судији у материји	Просечан прилив предмета по судији у материји
Грађанско одељење за радне спорове	12	4134	969	3165	26,92	263,75	33,50



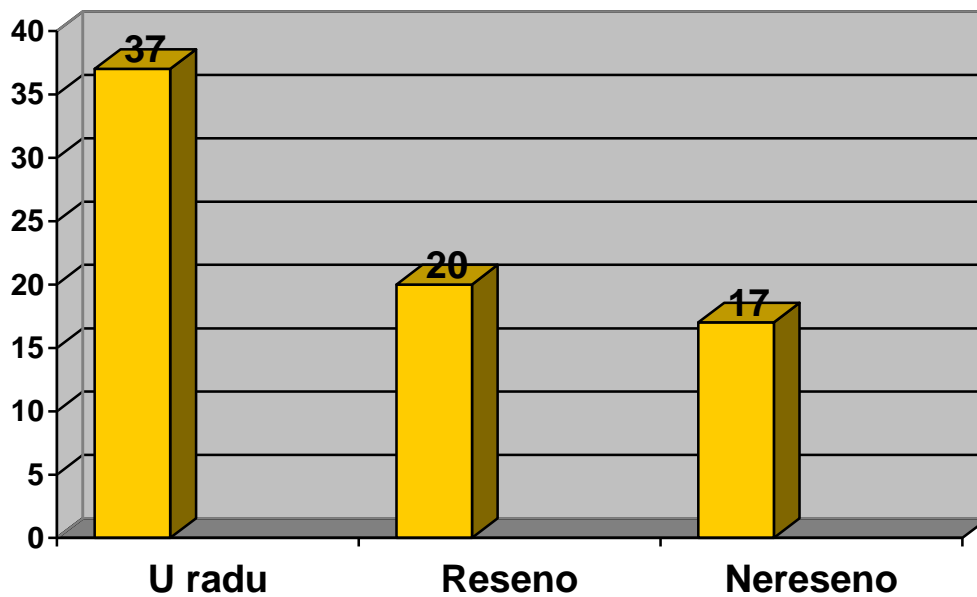
Кривично одељење (Кж1, Кж2, Кж3, Кр, Кж1 ПОЗ, Кж2 ПОЗ)

Материја	Број судија у суду	Укупан број предмета у раду материје	Укупан број решених предмета у материји	Укупан број нерешених предмета у материји	Просечан број решених предмета по судији у материји	Просечно предмета у раду по судији у материји	Просечан прилив предмета по судији у материји
Кривично одељење	24	4979	2424	2555	33,67	106,46	35,85



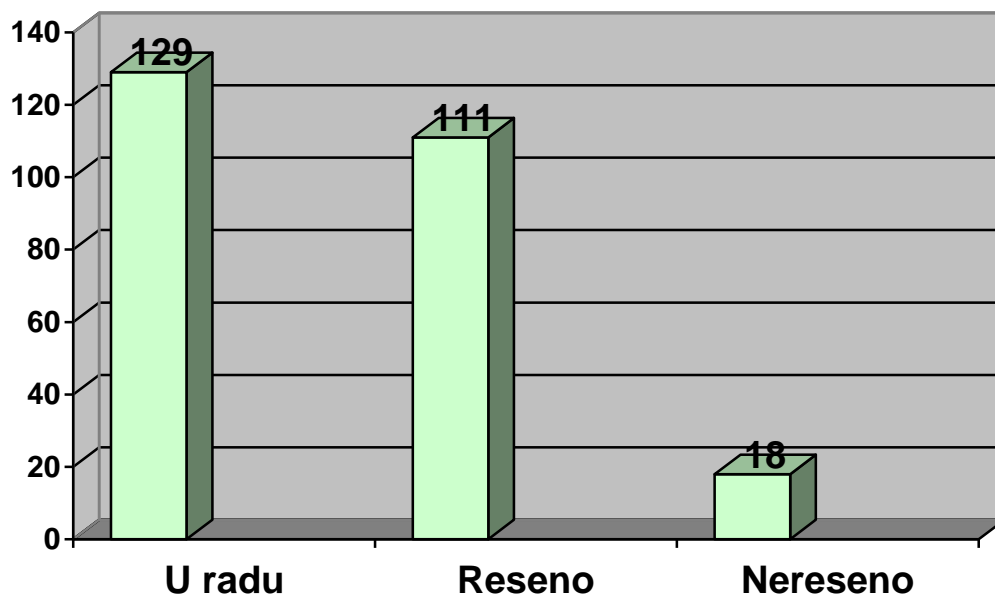
Одељење за кривичне поступке према малолетницима

Материја	Број судија у суду	Укупан број предмета у раду материје	Укупан број решених предмета у материји	Укупан број нерешених предмета у материји	Просечан број решених предмета по судији у материји	Просечно предмета у раду по судији у материји	Просечан прилив предмета по судији у материји
Одељење за кривичне поступке према малолетницима	3	37	20	17	2,22	5,67	2,67



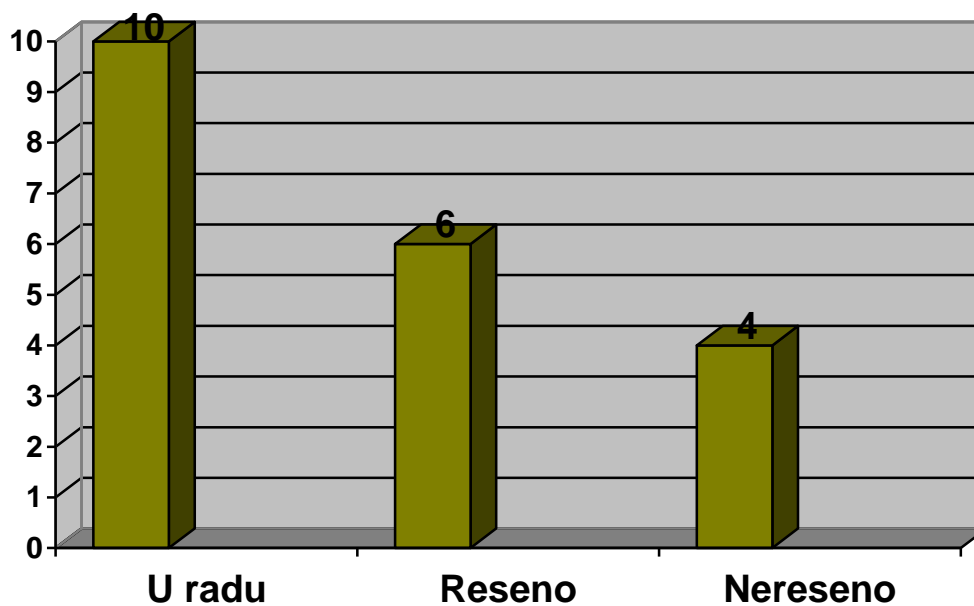
Посебно одељење за организовани криминал

Материја	Број судија у суду	Укупан број предмета у раду материје	Укупан број решених предмета у материји	Укупан број нерешених предмета у материји	Просечан број решених предмета по судији у материји	Просечно предмета у раду по судији у материји	Просечан прилив предмета по судији у материји
Посебно одељење за организовани криминал	10	129	111	18	3,70	1,80	3,70



Одељење за ратне злочине

Материја	Број судија у суду	Укупан број предмета у раду материје	Укупан број решених предмета у материји	Укупан број нерешених предмета у материји	Просечан број решених предмета по судији у материји	Просечно предмета у раду по судији у материји	Просечан прилив предмета по судији у материји
Одељење за ратне злочине	6	10	6	4	0,33	0,67	0,56



Веће за поступке по захтевима за рехабилитацију

Материја	Број судија у суду	Укупан број предмета у раду материје	Укупан број решених предмета у материји	Укупан број нерешених предмета у материји	Просечан број решених предмета по судији у материји	Просечно предмета у раду по судији у материји	Просечан прилив предмета по судији у материји
Одељење за поступке по захтевима за рехабилитацију	5	6	3	3	0,20	0,60	0,20

